



Medienkonferenz

16. November 2017, 10.00 - 11.00 Uhr

TIR-Geschäftsstelle, Rigistrasse 9, 8006 Zürich

- 10.00 Begrüssung
- 10.05 Auswertung der Tierschutzstrafpraxis 2016
- 10.30 Fokus Hühner
- 10.45 Fragen
- 11.00 Ende



Jährliche Auswertung der Tierschutzstrafpraxis



- TIR-Analyse des landesweiten Tierschutzstrafvollzugs seit 2004
- Verfolgung und Bestrafung von Tierquälereien und anderen Tierschutzverstößen
- 18'937 Tierschutzstrafentscheide aus den Jahren 1982 bis 2016, anonymisiert in der TIR-Straffälledatenbank (www.tierimrecht.org)

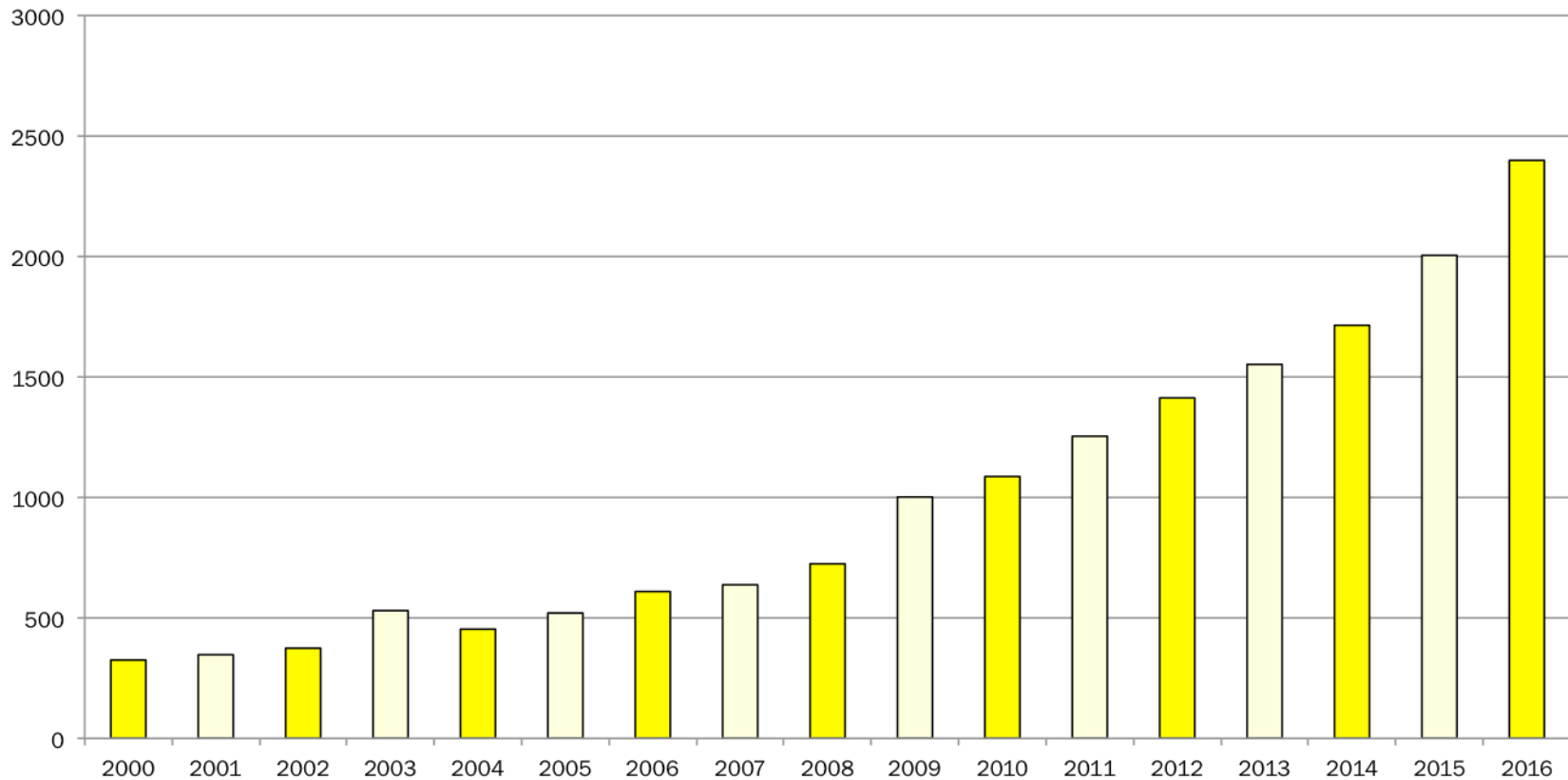




Gesamtentwicklung der Tierschutzstrafverfahren 2000 bis 2016



Entwicklung der Anzahl Tierschutzstrafverfahren 2000 bis 2016



Anzahl Tierschutzstrafverfahren absolut und relativ (pro 10'000 Einwohner)

Anzahl Tierschutzstrafverfahren (1982 bis 2016)												
	82-11	2012		2013		2014		2015		2016		Total
		abs.	pro 10'000 E.	abs.	pro 10'000 E.	abs.	pro 10'000 E.	abs.	pro 10'000 E.	abs.	pro 10'000 E.	
AG	845	108	1.72	97	1.52	107	1.67	120	1.84	202	3.04	1479
AI	50	8	5.09	12	7.61	8	5.05	8	5.01	12	7.50	98
AR	95	20	3.74	17	3.17	20	3.70	19	3.48	27	4.91	198
BE	1327	251	2.53	298	2.98	219	2.17	298	2.93	335	3.26	2728
BL	119	36	1.30	33	1.18	25	0.89	28	0.99	19	0.67	260
BS	193	25	1.33	30	1.58	44	2.31	74	3.86	83	4.30	449
FR	246	26	0.89	32	1.08	55	1.81	48	1.56	35	1.12	442
GE	28	3	0.06	3	0.06	7	0.15	3	0.06	113	2.31	157
GL	23	5	1.27	2	0.51	16	4.02	23	5.75	5	1.25	74
GR	219	70	3.61	89	4.57	56	2.86	54	2.75	97	4.91	585
JU	98	10	1.41	6	0.84	12	1.66	12	1.65	14	1.91	152
LU	475	50	1.30	73	1.87	59	1.50	102	2.56	106	2.63	865
NE	112	28	1.60	3	0.17	56	3.16	110	6.18	91	5.10	400
NW	15	4	0.96	9	2.15	6	1.43	25	5.89	11	2.58	70
OW	33	11	3.05	15	4.11	18	4.89	11	2.97	20	5.35	108
SG	1748	248	5.09	214	4.35	245	4.94	232	4.65	193	3.84	2880
SH	138	8	1.03	13	1.65	21	2.64	9	1.13	35	4.33	224
SO	335	52	2.01	55	2.10	62	2.35	71	2.66	72	2.67	647
SZ	104	25	1.67	23	1.52	32	2.09	27	1.75	48	3.08	259
TG	167	36	1.41	48	1.84	46	1.74	50	1.87	53	1.96	400
TI	67	28	0.82	40	1.15	56	1.60	59	1.68	73	2.06	323
UR	18	6	1.68	10	2.79	9	2.50	14	3.89	8	2.21	65
VD	623	89	1.21	111	1.74	161	2.11	163	2.11	142	1.81	1289
VS	29	9	0.28	26	0.80	19	0.57	21	0.63	114	3.36	218
ZG	107	19	1.63	19	1.61	17	1.42	17	1.39	25	2.02	204
ZH	2648	237	1.68	273	1.91	337	2.33	405	2.76	464	3.12	4363
Schweiz	9862	1412	1.86	1551	2.11	1713	2.37	2003	2.77	2397	3.13	18937

Anzahl Tierschutzstrafverfahren pro 1000 Tiere bestimmter Arten

	2014			2015			2016		
	Hunde	Rinder	Schweine	Hunde	Rinder	Schweine	Hunde	Rinder	Schweine
AG	1.47	0.14	0.03	1.66	0.16	0.05	3.45	0.06	0.09
AI	3.02	0.28	0.00	2.17	0.21	0.14	2.18	0.55	0.09
AR	1.29	0.36	0.00	1.47	0.27	0.15	1.91	0.53	0.05
BE	1.69	0.11	0.04	2.14	0.17	0.07	2.62	0.17	0.08
BL	0.27	0.18	0.00	0.76	0.07	0.10	0.52	0.07	0.10
BS	7.92	0.00	0.00	14.39	0.00	0.00	15.76	0.00	0.00
FR	1.84	0.04	0.00	2.03	0.01	0.01	0.87	0.05	0.05
GE	0.10	0.00	0.00	0.07	0.00	0.00	3.39	0.00	0.00
GL	4.42	0.00	0.00	7.67	0.17	0.49	0.80	0.25	0.00
GR	2.06	0.13	0.33	1.79	0.21	0.36	3.43	0.37	0.59
JU	0.32	0.10	0.15	0.52	0.10	0.00	0.84	0.03	0.00
LU	0.72	0.12	0.01	1.22	0.24	0.03	2.06	0.11	0.03
NE	2.22	0.66	0.20	8.24	0.15	0.00	5.36	0.36	0.10
NW	1.25	0.08	0.00	8.62	0.75	0.19	2.99	0.25	0.10
OW	1.65	0.45	0.09	0.55	0.39	0.00	2.77	0.66	0.00
SG	3.72	0.42	0.12	4.45	0.35	0.09	3.55	0.30	0.07
SH	2.25	0.30	0.00	0.61	0.12	0.00	4.35	0.00	0.00
SO	0.45	0.50	0.04	0.77	0.53	0.07	0.76	0.28	0.04
SZ	1.72	0.35	0.10	1.81	0.21	0.00	2.05	0.39	0.21
TG	0.38	0.40	0.03	0.27	0.37	0.07	0.79	0.31	0.03
TI	1.16	0.76	0.31	0.82	0.30	0.35	2.15	0.10	0.37
UR	0.63	0.44	0.52	1.30	0.50	0.49	1.91	0.42	0.00
VD	1.75	0.25	0.05	1.87	0.25	0.02	1.61	0.21	0.00
VS	0.34	0.16	0.00	0.57	0.16	0.00	2.58	0.84	0.00
ZG	2.68	0.05	0.17	2.87	0.05	0.05	2.75	0.24	0.05
ZH	3.99	0.32	0.22	4.56	0.35	0.12	5.48	0.18	0.13
Schweiz	1.77	0.22	0.05	2.15	0.22	0.06	2.82	0.22	0.06



Sanktionshöhe

Höhe der Bussen bei Verstössen gegen Art. 28 Abs. 1 TSchG (Durchschnitts- und Mittelwerte)

Kanton	2011		2012		2013		2014		2015		2016	
	Durchschn.	Mittel	Durchschn.	Mittel	Durchschn.	Mittel	Durchschn.	Mittel	Durchschn.	Mittel	Durchschn.	Mittel
AG	382	300	372	300	422	400	738	500	594	400	421	300
AI	300	300	300	300	280	300	250*	250*	367*	400*	314	300
AR	338	300	445	500	300	300	260	300	733*	400*	336	200
BE	334	300	345	300	341	300	344	300	359	200	339	300
BL	1050	1050	408	300	396	300	350	250	372*	300*	300*	300*
BS	-	-	263	200	262	200	259	200	248	200	212	200
FR	388	300	327	400	383	400	306	300	345	300	600	500
GE	-	-	-	-	-	-	-	-	-	-	597	200
GL	-	-	210	210	-	-	138*	100*	120*	120*	450*	400*
GR	302	300	197	200	232	250	247	275	226	250	156	150
JU	-	-	475	500	500	500	-	-	-	-	725	500*
LU	1100	1050	356	425	406	400	353	300	330	300	387	200
NE	-	-	141	100	1000	1000	445	300	263	200	324	200
NW	-	-	-	-	650	650	400*	400*	283	200	1000*	1000*
OW	-	-	600	600	-	-	188*	50*	250*	250*	450*	450*
SG	502	450	562	300	516	300	640	300	420	300	543	400
SH	275	250	250	250	211	200	238	200	400*	400*	420	300
SO	194	175	459	200	285	200	394	250	468	250	296	250
SZ	400	400	500	500	850	300	380	400	338*	225	446	350
TG	287	300	317	250	433	400	333	400	384	400	416	400
TI	233	200	292	300	139	100	261	150	221	200	185	100
UR	-	-	400	400	400	400	-	-	800*	700*	800*	800*
VD	703	300	373	300	401	300	398	300	329	300	375	300
VS	425	400	500	500	375	400	390	450	256	300	304	250
ZG	264	250	350	350	200	225	400*	400*	275*	275*	207	200
ZH	487	300	452	300	544	300	449	400	405	300	397	300
Schweiz	399	300	388	300	414	300	415	300	348	300	367	300



Positiv zu bewertende Kantone



464 (+ 59)

3.12



193 (- 39)

3.84



335 (+ 37)

3.26



113 (+ 111)

2.31




114 (+ 85)


3.36




Kritik an gewissen Kantonen



28 (- 3)
0.99



35 (- 13)
1.12



5 (- 18)
1.25



Tierschutzstrafverfahren nach Lebensbereich



Anzahl Tierschutzstrafverfahren nach Lebensbereich (1982 bis 2016)																			
	82-99	00	01	02	03	04	05	06	07	08	09	10	11	12	13	14	15	16	82-16
Heimtiere	748	123	138	140	205	214	269	349	383	448	568	614	761	895	977	1053	133	1'582	10'798
Nutztiere	1077	172	186	185	294	230	240	230	217	224	292	329	397	399	449	496	543	611	6'571
Hobby- und Sporttiere	64	6	3	8	24	20	15	12	17	17	91	31	21	47	73	94	80	78	701
Versuchstiere	26	2	5	2	2	4	3	4	2	3	0	5	1	0	3	6	1	6	75
Wildlebende Tiere	70	8	6	17	23	17	15	28	19	17	45	87	78	75	95	94	102	168	964
keine Angabe	172	28	16	42	43	19	31	33	20	39	44	48	28	37	28	42	18	33	721
Total	2157	339	354	394	591	504	573	656	658	748	1040	1114	1286	1453	1625	1'785	2070	2478	19'830

Tierschutzstrafverfahren nach Lebensbereich und Tierart

		82-00	01	02	03	04	05	06	07	08	09	10	11	12	13	14	15	16	82-16
Hunde	Heimtiere	77	95	75	101	126	154	216	301	357	435	493	626	739	805	899	1157	1426	8082
Katzen	Heimtiere	19	22	26	49	30	43	54	39	55	78	78	66	82	89	84	110	111	1035
Rindvieh	Nutztiere	96	102	106	174	133	132	118	111	126	162	144	220	199	261	344	343	335	3106
Schweine	Nutztiere	44	39	28	57	40	40	42	31	45	42	65	64	77	74	71	86	83	928
Schafe	Nutztiere	19	26	24	28	24	29	33	31	33	42	65	58	67	77	37	76	104	773
Ziegen	Nutztiere	7	4	3	7	4	8	8	8	10	20	27	17	27	29	39	41	45	304
Hühner	Nutztiere	10	4	9	15	12	11	17	18	6	19	19	17	25	22	25	33	33	295
Vögel	Heimtiere	11	3	13	22	16	18	30	14	15	21	23	24	46	47	40	52	48	443
	Nutztiere	9	2	9	17	14	13	19	19	9	18	19	20	31	23	27	34	37	320
	Wildlebende Tiere	4	2	1	8	6	5	7	6	8	3	7	4	11	12	13	13	15	125
Fische	Heimtiere	1	7	3	1	1	5	3	5	13	8	6	8	11	10	9	14	12	117
	Nutztiere	1	4	0	0	1	2	1	0	0	2	0	0	2	0	3	9	2	27
	Wildlebende Tiere	0	1	12	2	9	3	2	2	2	21	59	59	36	40	51	59	88	446
Kaninchen	Heimtiere	10	6	11	24	21	32	36	14	19	39	26	48	47	52	46	48	33	512
	Nutztiere	7	6	11	28	7	18	16	17	18	25	27	32	21	11	16	20	15	295
Reptilien	Heimtiere	6	5	7	12	14	14	22	19	15	21	20	21	17	26	23	37	42	321
	Wildlebende Tiere	0	0	0	0	0	0	0	1	0	0	0	0	0	0	0	0	1	2
Reh / Hirsch	Wildlebende Tiere	2	2	2	5	2	4	12	5	4	11	14	8	20	31	17	19	49	207

Tierschutzstrafverfahren wegen an Hunden begangenen Delikten

Kanton	2013					2014					2015					2016				
	Total Hunde- fälle	SKN		Gefährdungs- delikte		Total Hunde- fälle	SKN		Gefährdungs- delikte		Total Hunde- fälle	SKN		Gefährdungs- delikte		Total Hunde- fälle	SKN		Gefährdungs- delikte	
		Abs.	Rel.	Abs.	Rel.		Abs.	Rel.	absolut	relativ		Abs.	Rel.	absolut	relativ		Abs.	Rel.	Abs.	Rel.
AG	57	3	5.3	14	24.6	58	16	27.6	9	15.5	66	13	19.7	17	25.8	139	68	48.9	14	10.1
AI	5	1	20.0	2	40.0	3	0	0.0	2	66.7	2	0	0.0	0	0.0	2	0	0.0	0	0.0
AR	4	1	25.0	0	0.0	6	4	66.7	0	0.0	7	5	71.4	0	0.0	7	3	42.9	0	0.0
BE	169	17	10.1	64	37.9	113	24	21.2	46	40.7	145	24	16.6	33	22.8	175	31	17.7	46	26.3
BL	3	0	0.0	0	0.0	5	0	0.0	0	0.0	14	4	28.6	0	0.0	9	4	44.4	0	0.0
BS	28	26	92.9	1	3.6	39	34	87.2	0	0.0	69	63	91.3	0	0.0	76	75	98.7	0	0.0
FR	19	5	26.3	2	10.5	40	33	82.5	3	7.5	42	28	66.7	1	2.4	18	14	77.8	0	0.0
GE	2	0	0.0	0	0.0	3	0	0.0	0	0.0	2	0	0.0	0	0.0	97	71	73.2	0	0.0
GL	1	0	0.0	0	0.0	11	3	27.3	3	27.3	19	13	68.4	3	15.8	2	0	0.0	1	50.0
GR	35	2	5.7	12	34.3	28	1	3.6	12	42.9	24	2	8.3	1	4.2	46	8	17.4	8	17.4
JU	0	0	0.0	0	0.0	3	0	0.0	0	0.0	5	1	20.0	0	0.0	8	2	25.0	2	25.0
LU	16	7	43.8	3	18.8	15	10	66.7	0	0.0	25	12	48.0	4	16.0	42	15	35.7	3	7.1
NE	2	1	50.0	1	50.0	27	23	85.2	0	0.0	100	93	93.0	0	0.0	65	56	86.2	3	4.6
NW	4	1	25.0	1	25.0	2	1	50.0	1	50.0	14	11	78.6	0	0.0	5	0	0.0	0	0.0
OW	7	0	0.0	2	28.6	3	0	0.0	0	0.0	1	0	0.0	0	0.0	5	1	20.0	1	20.0
SG	121	43	35.5	17	14.0	105	35	33.3	19	18.1	126	59	46.8	17	13.5	102	58	56.9	12	11.8
SH	10	4	40.0	1	10.0	11	4	36.4	3	27.3	3	0	0.0	0	0.0	21	1	4.8	7	33.3
SO	14	0	0.0	0	0.0	10	2	20.0	0	0.0	17	3	17.6	2	11.8	16	2	12.5	1	6.3
SZ	4	0	0.0	1	25.0	13	3	23.1	1	7.7	14	4	28.6	0	0.0	16	3	18.8	0	0.0
TG	7	0	0.0	1	14.3	7	1	14.3	1	14.3	5	0	0.0	1	20.0	15	4	26.7	1	6.7
TI	39	34	87.2	0	0.0	33	32	97.0	0	0.0	49	43	87.8	0	0.0	64	59	92.2	0	0.0
UR	3	1	33.3	1	33.3	1	0	0.0	0	0.0	2	2	100.0	1	50.0	3	0	0.0	0	0.0
VD	81	21	25.9	10	12.3	108	46	42.6	21	19.4	116	35	30.2	14	12.1	100	53	53.0	11	11.0
VS	16	3	18.8	0	0.0	8	1	12.5	2	25.0	13	5	38.5	0	0.0	60	42	70.0	4	6.7
ZG	12	0	0.0	4	33.3	12	2	16.7	5	41.7	13	0	0.0	5	38.5	13	3	23.1	6	46.2
ZH	146	55	37.7	12	8.2	234	118	50.4	23	9.8	264	145	54.9	28	10.6	319	154	48.3	36	11.3
Schwei z	805	225	28.0	149	18.5	898	393	43.8	151	16.8	1157	565	48.8	127	11.0	1425	727	51.0	156	10.9



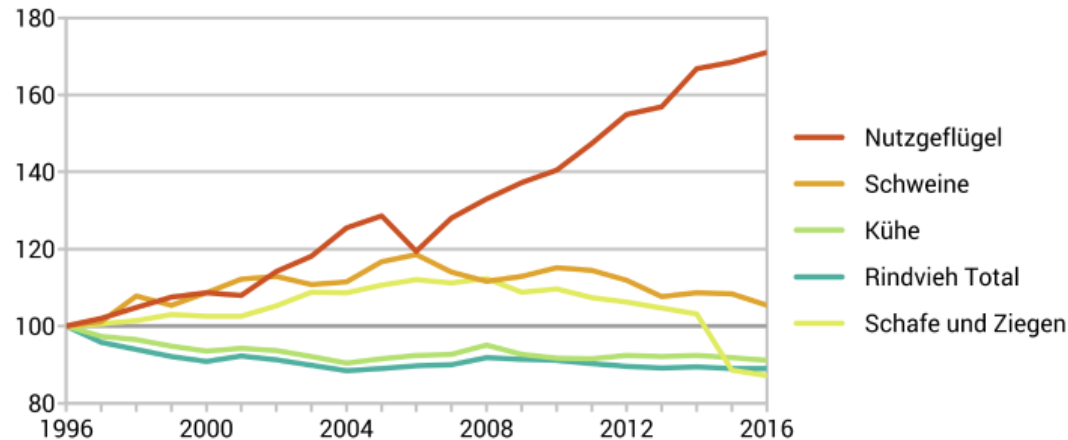
Zahlen zu der Hühnerhaltung in der Schweiz



- Per Januar 2016 ermittelter Hühnerbestand in der Schweiz: 10'998'906 Tiere
- Im Gesamtjahresverlauf aber über 65 Millionen Tiere (mehrere Mastzyklen / Jahr)
- 99 % der gehaltenen Hühner = Nutzhühner
- Tendenz: steigend:

Entwicklung der Nutztierbestände

Index 100 = 1996



2015 Stichtag von Anfang Mai auf den 1. Januar verschoben

Quelle: BFS - Landwirtschaftliche Strukturhebung

© BFS 2017



Tierschutzrechtliche Erfassung des Huhnes



Allgemein:

- Als Wirbeltier vom Tierschutzgesetz umfasst
- Tierschutzrechtlich verankerte Grundsätze gelten auch für Hühner: Verbot des Zufügens von Schmerzen, Leiden, Schäden, Ängsten, keine Missachtung der Tierwürde
- Haltung und Zucht sind auf Bedürfnisse der Tiere und deren Gesundheit auszurichten

Speziell für Hühner

- Sehr wenige Vorschriften, gelten zudem nicht für alle Hühner im gleichem Masse
 - Keine Ausrichtung der Vorschriften auf tierliche Interessen (z.B. Touchieren der Schnäbel, Lichtreduktion, zahlreiche Ausnahmen bei der Schlachtung)
- Tierschutzbestimmungen für Hühner dienen den menschlichen Interessen!**



Probleme im Zusammenhang mit Zucht, Haltung und Nutzung (1/2)



- Massenvernichtung von Eintagesküken vs. gesetzlich geschützte Tierwürde?
- Massentierhaltung: bis zu 12'000 Hühner pro Betrieb zulässig

Anzahl Betriebe mit Nutzhühnern gemessen an der Zahl gehaltener Tiere ¹						
Anzahl Tiere pro Betrieb	Legehennen		Junghennen		Mastpoulets	
	Anzahl Betriebe	% vom Gesamtbestand	Anzahl Betriebe	% vom Gesamtbestand	Anzahl Betriebe	% vom Gesamtbestand
1 - 50	9'025	4.4%	449	0.4%	39.0	0.1%
50 - 150	790	2.1%	15	0.1%	10.0	
150 - 500	332	3.1%	5	0.1%	14.0	
500 - 2000	240	8.6%	16	1.8%	26.0	0.5%
2000 - 4000	217	18.2%	30	8.6%	79.0	3.5%
4000 - 8000	92	17.5%	55	27.6%	383.0	27.7%
8000 - 12000	55	18.9%	11	10.2%	176.0	24.2%
> 12'000	50	27.2%	28	51.2%	181.0	44.1%



Probleme im Zusammenhang mit Zucht, Haltung und Nutzung (2/2)



Masthuhnhaltung:

- Zuchtbedingte Einschränkungen der natürlichen Verhaltensweisen: Immobilität infolge extremer Gewichtszunahme (+60 g pro Tag, innert 35 Tagen), Skelettdeformationen, Herz- Kreislaufprobleme
 - Abgänge von bis zu 4 % pro Mastzyklus
 - Keine Lösung der Probleme durch BTS
- **Forderung: Zucht und Haltung sind auf gesunde Tiere auszurichten!**

Legehennenhaltung:

- Verschleisserscheinungen infolge Hochleistung: Knochenbrüche, Eileiterentzündungen, Entsorgung nach einem Jahr bei einer Lebenserwartung von bis zu zehn Jahren
 - Verhaltensstörungen: Federpicken und Kannibalismus (teilweise auch zuchtbedingt)
- **Forderung: Zucht und Haltung sind auf gesunde Tiere auszurichten!**



Strafpraxis in Bezug auf Hühner (1/2)



Extrem wenige Verfahren:

- 2016: 33 Fälle = 1.6 % des gesamten Fallmaterials
- Durchschnitt der letzten 10 Jahre: 21. 7 Verfahren pro Jahr = weniger als 1 Verfahren pro Kanton
- 10 mal weniger Verfahren als bei Rindern bei 7 mal mehr Hühnern als Rinder

Typisierte Fallgruppen 2016

- Am meisten Verfahren wegen Verstössen gegen Haltungsvorschriften
- Gefolgt von Misshandlung / qualvoller Tötung

Nutzhühner in der Strafverfolgung

- Noch weniger Verfahren betr. grosse Nutzhuhnhaltungen
- Kein strafrechtliches Erfassen der mit der Nutzhuhnhaltung verbundenen Belastungen

→ **Inexistenter Strafvollzug!**

→ **Keine Anwendung der allgemeinen Grundsätze des TSchG!**



Strafpraxis in Bezug auf Hühner (2/2)



Abgrenzungsschwierigkeiten zwischen Art. 28 und Art. 26 TSchG

- Art. 28 Abs. 1 lit. a TSchG umfasst lediglich Bagatellen
- Bei Beeinträchtigungen des Wohlergehens / Vernachlässigung der elementaren Pflichten des Tierhalters ist Art. 26 Abs. 1 lit. a TSchG und damit die strengere Bestimmung anzuwenden
- Trotzdem immer wieder Subsumtion von krassen Fällen unter Art. 28 TSchG

Beispiel: Bsp: SG16/187: Zu kleine Ställe, viel zu wenig Futter und Wasser, keine Sitzstangen, kein Einstreu, Dunkelhaltung-> 28 Abs. 1 lit. a TSchG

→ Delikte an Hühner dürfen nicht bagatellisiert werden!

Forderungen der TIR für eine wirksame Tierschutzstrafpraxis

- **griffige kantonale Strukturen**
- **konsequente Anhandnahme und Strafuntersuchung**
- **Fachkompetenz und Ausbildung**
- **Zusammenarbeit zwischen Straf- und Verwaltungsbehörden**
- **konsequente Anwendung der TSchG-Tatbestände / angemessene Strafhöhe**
- **verantwortungsbewusstes Anzeigeverhalten der Bevölkerung**

Herzlichen Dank für Ihre Aufmerksamkeit!!

