

# Medienkonferenz

27. November 2012, 10.00 -11.00 Uhr

TIR-Geschäftsstelle, Rigistrasse 9, 8006 Zürich

- 10.00 Begrüssung
- 10.05 Auswertung der Tierschutzstrafpraxis 2011
- 10.25 Qualzuchtverbot
- 10.45 Fragen
- 11.00 Ende

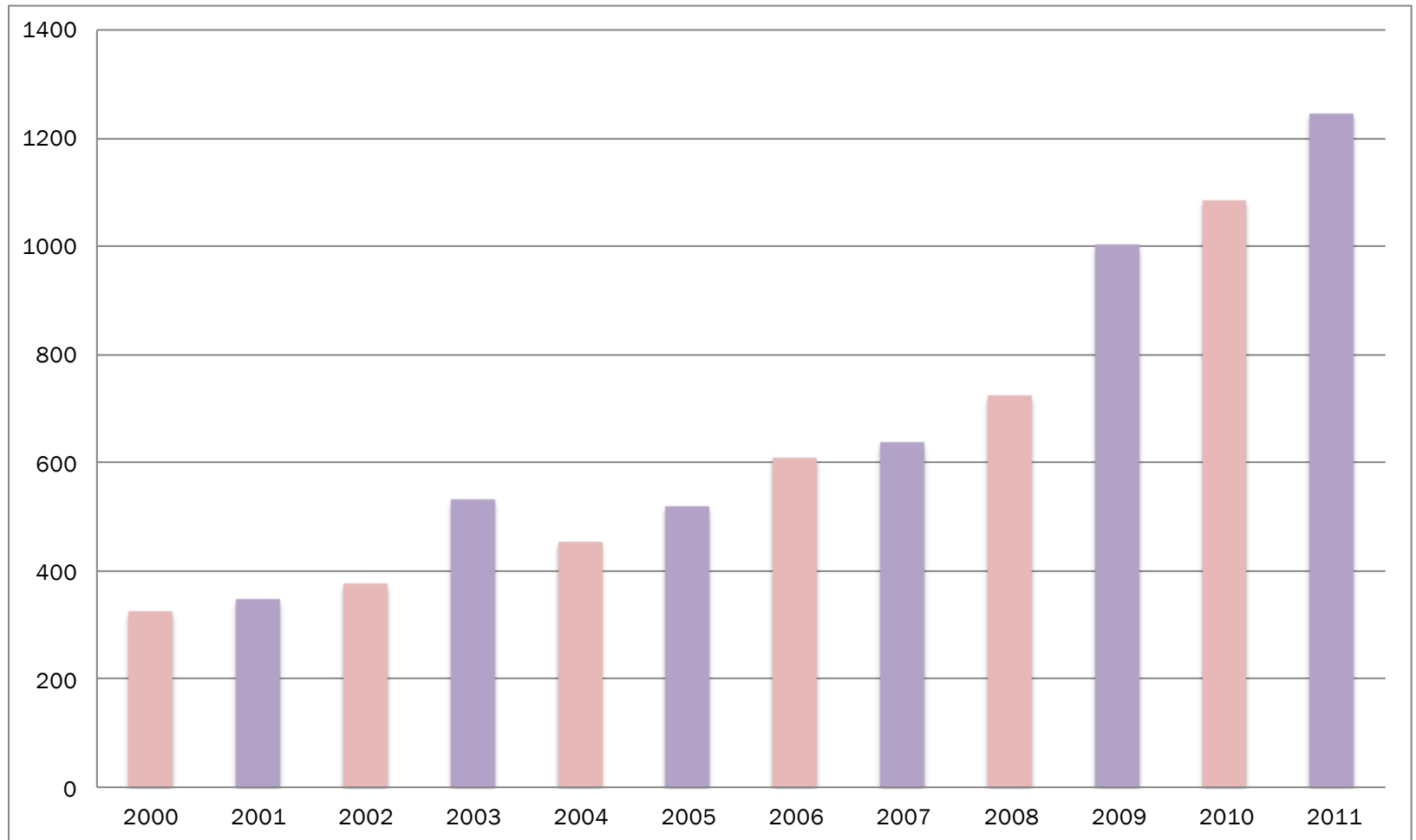
# Jährliche Auswertung der Strafpraxis



- TIR-Analyse des landesweiten Tierschutzstrafvollzugs seit 2004
- Verfolgung und Bestrafung von Tierquälereien und anderen Tierschutzverstößen
- 9855 Tierschutzstrafentscheide aus den Jahren 1982-2011, anonymisiert in der TIR-Straffälledatenbank ([www.tierimrecht.org](http://www.tierimrecht.org))



# Gesamtentwicklung Tierschutzstrafverfahren 2000-2011



Kanton	82-94	95	96	97	98	99	00	01	02	03	04	05	06	07	08	09	10	11	Total	%
AG	35	6	7	18	27	53	30	23	28	34	57	48	67	53	52	84	130	93	845	8.6
AI	1	0	2	2	1	0	0	6	0	1	2	2	0	2	6	8	8	9	50	0.5
AR	2	1	0	0	5	3	3	12	5	6	7	4	6	4	7	1	14	15	95	1.0
BE	74	22	14	16	23	26	31	25	26	35	32	49	58	92	133	196	220	250	1322	13.4
BL	3	1	0	0	4	0	2	5	4	10	4	15	12	7	7	15	12	18	119	1.2
BS	6	5	2	12	24	12	8	7	22	22	7	11	2	9	10	12	17	5	193	2.0
FR	6	0	0	1	1	7	13	7	12	24	13	39	20	8	12	35	20	28	246	2.5
GE	4	0	0	1	0	2	1	0	1	0	0	1	0	0	2	6	8	2	28	0.3
GL	4	0	1	2	2	0	0	1	1	0	0	2	1	1	2	0	2	4	23	0.2
GR	17	5	8	4	5	4	12	6	9	10	10	15	13	10	6	14	16	55	219	2.2
JU	14	3	1	2	1	3	5	8	7	6	15	7	2	4	6	7	3	3	97	1.0
LU	69	17	23	15	28	35	26	26	23	31	18	16	15	38	37	7	34	17	475	4.8
NE	20	3	1	1	3	2	0	3	1	0	0	17	9	13	14	9	12	4	112	1.1
NW	1	0	0	0	0	0	0	0	0	1	0	1	3	0	2	3	3	1	15	0.2
OW	2	0	2	2	0	0	4	0	0	0	0	0	3	3	4	5	2	6	33	0.3
SG	50	19	19	12	17	9	36	67	74	158	84	113	145	137	146	244	182	235	1747	17.7
SH	16	6	2	8	5	0	7	6	3	25	12	4	11	6	4	10	6	7	138	1.4
SO	33	11	5	6	4	9	4	2	1	3	5	7	24	27	21	31	62	80	335	3.4
SZ	12	2	2	1	7	3	4	2	0	4	1	2	7	7	7	7	16	20	104	1.1
TG	17	1	2	2	2	4	1	4	3	5	0	8	14	18	12	22	21	31	167	1.7
TI	3	1	0	1	0	1	2	2	1	1	2	0	0	7	2	18	22	4	67	0.7
UR	0	0	0	0	0	0	0	2	0	0	0	0	0	5	3	1	4	3	18	0.2
VD	28	6	7	4	12	24	25	38	27	37	36	26	43	39	35	36	82	118	623	6.3
VS	3	0	0	1	1	3	5	0	1	0	2	2	0	0	1	1	3	6	29	0.3
ZG	13	0	8	1	3	2	0	3	1	4	4	4	2	6	3	13	15	25	107	1.1
ZH	345	81	85	71	124	160	106	92	124	113	142	127	152	141	190	216	172	207	2648	26.9
Total	778	190	191	183	299	362	325	347	374	530	453	520	609	637	724	1001	1086	1246	9855	100

# Positive Tendenzen




250 (+ 30)  
2.54 pro 10'000  
Einwohner



55 (+ 39)  
2.84



235 (+ 53)  
4.86



80 (+ 18)  
3.11




207 (+ 35)  
1.49




118 (+ 36)  
1.63

# Negative Tendenzen



1 (- 2)  
0.24 pro 10'000  
Einwohner




3 (+/- 0)  
0.43




2 (- 6)  
0.04



5 (- 12)  
3.11



4 (- 18)  
0.12



17 (- 17)  
0.45

# Gliederung nach Lebensbereich und Tierart

## Lebensbereich

	82-94	95	96	97	98	99	00	01	02	03	04	05	06	07	08	09	10	11	82-11
Heimtiere	314	51	63	53	100	113	119	137	132	189	191	243	332	379	433	561	594	739	4743
Nutztiere	356	112	110	105	164	223	172	185	184	294	230	238	232	215	223	292	331	395	4059
Hobby- und Sporttiere	21	1	6	9	9	17	6	3	7	24	20	15	12	17	18	91	29	22	327
Versuchstiere	16	3	1	1	2	2	2	5	2	2	4	3	4	2	3	0	5	0	57
Wildtiere	101	9	14	9	9	26	15	10	38	44	43	50	69	27	39	55	106	100	764
keine Angabe	64	18	12	17	35	26	28	16	42	43	19	31	33	20	39	44	49	28	564
<b>Total</b>	<b>872</b>	<b>194</b>	<b>206</b>	<b>194</b>	<b>319</b>	<b>407</b>	<b>342</b>	<b>356</b>	<b>405</b>	<b>596</b>	<b>507</b>	<b>580</b>	<b>682</b>	<b>660</b>	<b>755</b>	<b>1043</b>	<b>1114</b>	<b>1284</b>	<b>10514</b>

# Gliederung nach Lebensbereich und Tierart



## Heimtiere

	82-94	95	96	97	98	99	00	01	02	03	04	05	06	07	08	09	10	11	82-11
Hunde	162	36	35	34	61	64	77	93	75	101	126	153	214	301	355	435	491	619	3432
Katzen	70	7	5	8	12	21	19	21	26	48	29	43	54	39	55	78	78	66	679
Reptilien	9	0	1	1	2	7	4	5	4	9	4	3	14	18	11	20	14	18	144
Vögel	22	0	8	6	4	9	11	2	11	19	12	14	27	12	9	19	14	18	217
Fische	1	1	2	0	5	1	1	7	2	1	1	5	3	5	13	8	7	5	68
Amphibien	2	0	0	0	0	0	0	0	0	0	0	0	0	0	0	0	2	0	4
Kleinsäuger	45	10	10	8	14	10	16	21	26	31	38	42	53	24	38	65	42	78	571
keine Angabe	2	0	0	3	0	0	2	2	1	1	3	1	2	0	1	3	0	1	22
<b>Total</b>	<b>313</b>	<b>54</b>	<b>61</b>	<b>60</b>	<b>98</b>	<b>112</b>	<b>130</b>	<b>151</b>	<b>145</b>	<b>210</b>	<b>213</b>	<b>261</b>	<b>367</b>	<b>399</b>	<b>482</b>	<b>628</b>	<b>648</b>	<b>805</b>	<b>5137</b>



# Nutztiere

Vergleich der Nutztierhaltenden mit der Anzahl Strafverfahren nach Tierart

Gesamtschweiz

	Halter	Strafverfahren	Anteil
Rindvieh	40'309	273	0.7 %
Schweine	8'324	63	0.8 %
Schafe	9'428	58	0.6 %
Ziegen	6'612	17	0.3 %
Hühner	12'753	17	0.1 %
Total	77'426	428	0.6 %

# Nutztiere

## Ausgewählte Kantone

Tierart	Freiburg			Graubünden			Luzern			Zürich		
	Halter	Strafv.	%	Halter	Strafv.	%	Halter	Strafv.	%	Halter	Strafv.	%
Rindvieh	2427	7	0.3	1918	13	0.7	4229	4	0.1	2218	29	1.3
Schweine	358	0	0	134	3	6.7	2054	4	0.2	241	8	3.3
Schafe	363	4	1.1	855	5	0.6	741	0	0	440	11	2.5
Ziegen	259	0	0	505	2	0.4	502	0	0	287	4	1.4
Hühner	626	0	0	731	1	0.1	1336	0	0	931	7	0.8
Total	4033	11	0.2	4143	24	0.6	8862	8	0.1	4117	59	1.5

# Qualzuchtverbot

## Qual- oder Extremzucht



Leistung / wirtschaftlicher Nutzen



Erscheinungsbild / Ästhetik

# Qualzuchtverbot

Gezielte Zucht auf anatomische bzw. optische Merkmale



**Verlust der genetischen Vielfalt!**

# Qualzuchtverbot

## Zuchtmerkmale und ihre Konsequenzen

### a) Brachyzephalie (Kurzköpfigkeit)

Rassen:



Mops



Bulldogge



Pekinese



Exotic Shorthair

Belastung: Atemprobleme, Überhitzung, Gebiss- und Kieferanomalien, Hautfaltenbildung (Ektropium), Geburtsschwierigkeiten, Hirntumor



# Qualzuchtverbot

## Zuchtmerkmale und ihre Konsequenzen

### b) Haarlosigkeit / Fell- bzw. Befiederungsanomalie

Rassen:



Sphinx Katze



Nackthund



Tauben

Belastung: fehlender Witterungsschutz, Hauterkrankungen, Gebissanomalien, eingeschränkte Kommunikation, Probleme bei Brutpflege

# Qualzuchtverbot

## Zuchtmerkmale und ihre Konsequenzen

### c) Körperdeformation

Rassen:



Dackel



Schäferhund



Blauer Belgier



Goldfisch

Belastung: HD / ED, Beindeformation, Schweregeburten, Einschränkung der Kommunikation, Verletzungsgefahr

# Qualzuchtverbot

Fehlende Umsetzung / TIR-Massnahmen



**Bislang kein einziges Strafverfahren!**





# Qualzuchtverbot

## Fehlende Umsetzung / TIR-Massnahmen



- Sieben Strafanzeigen
- Fünf Kantone: Aargau, Bern, Luzern, St. Gallen, Zürich
- Labrador, Pekinese, Exotic Shorthair, Perser, Devon Rex und Sphinx Katze, Scottish Fold Katze, Mövchen



# 7 Forderungen der TIR für eine wirksame Tierschutzstrafpraxis

- griffige kantonale Strukturen
- konsequente Anhandnahme und Strafuntersuchung
- Fachkompetenz und Ausbildung
- Zusammenarbeit zwischen Straf- und Verwaltungsbehörden
- konsequente Anwendung der TSchG-Tatbestände / angemessene Strafhöhe
- verantwortungsbewusstes Anzeigeverhalten der Bevölkerung
- konsequente Umsetzung des Qualzuchtverbots

Herzlichen Dank für Ihre Aufmerksamkeit!!

